



Accès parking héliport Heliport car park access


Parking de l'héliport / heliport car park : 2 rue Louis Armand, 75015 Paris

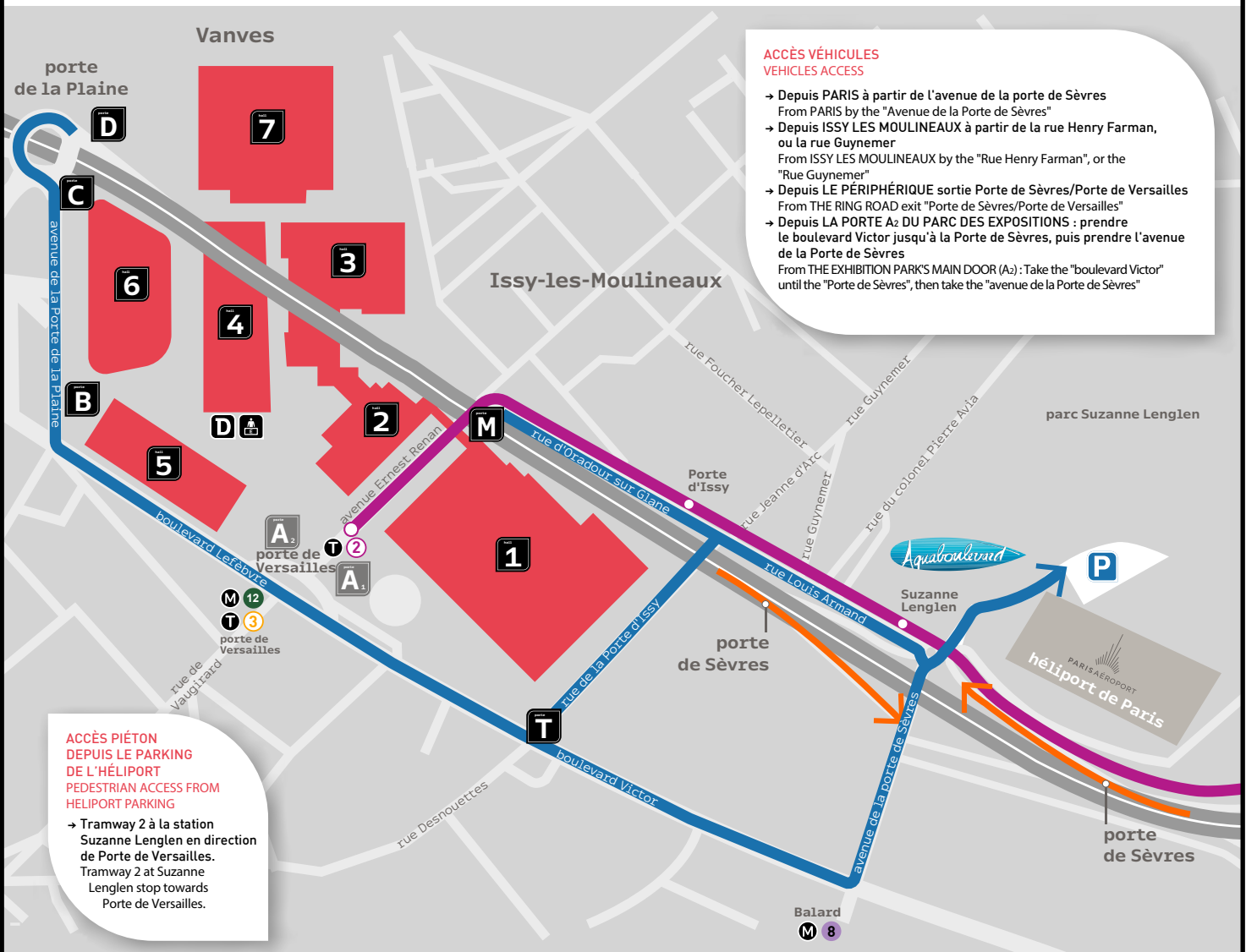
Temps de parcours entre l'héliport et Paris Expo Porte de Versailles :

Travel time between the heliport and Paris Expo Porte de Versailles :

 13 min

 8 min

 18 min




ACCÈS VÉHICULES VEHICLES ACCESS


- Depuis PARIS à partir de l'avenue de la porte de Sèvres
From PARIS by the "Avenue de la Porte de Sèvres"
- Depuis ISSY LES MOULINEAUX à partir de la rue Henry Farman, ou la rue Guynemer
From ISSY LES MOULINEAUX by the "Rue Henry Farman", or the "Rue Guynemer"
- Depuis LE PÉRIPHÉRIQUE sortie Porte de Sèvres/Porte de Versailles
From THE RING ROAD exit "Porte de Sèvres/Porte de Versailles"
- Depuis LA PORTE A2 DU PARC DES EXPOSITIONS : prendre le boulevard Victor jusqu'à la Porte de Sèvres, puis prendre l'avenue de la Porte de Sèvres
From THE EXHIBITION PARKS MAIN DOOR (A2) : Take the "boulevard Victor" until the "Porte de Sèvres", then take the "avenue de la Porte de Sèvres"


ACCÈS PIÉTON DEPUIS LE PARKING DE L'HÉLIPORT PEDESTRIAN ACCESS FROM HELIPORT PARKING


- Tramway 2 à la station Suzanne Lenglen en direction de Porte de Versailles.
Tramway 2 at Suzanne Lenglen stop towards Porte de Versailles.

 métro


 tramway


 portes piétonnes
pedestrian gates

 parkings
car parks


 accès en provenance
du périphérique
access from
the ring road


 bus


 service exposants
exhibitor service

 portes logistiques
logistic gates

 accès au parking
héliport
heliport's car park
access

 accès tramway T2
access by tram T2

 direction du site
site management

 pavillon
exhibition pavilion